

NAHVERSORGUNG FERNVERSORGUNG??

Eine Studie über die Kostenwahrheit beim täglichen Einkauf aus der Sicht der Gemeinde Eidenberg.



durchgeführt von

Anton Bauer



im Zeitraum von Oktober 2003 bis Jänner 2004



Kostenwahrheit über Nahversorgung – Fernversorgung in der Gemeinde Eidenberg

Inhaltsverzeichnis:

| | |
|-------------------------------------|----|
| Allgemeines: | 3 |
| Struktur der Auswertung: | 3 |
| verglichene Geschäfte | 4 |
| Auswertung im Detail | 4 |
| Einkaufsfahrten | 5 |
| gefahrenen Kilometer | 6 |
| Umweltkomponente | 6 |
| verbrauchte Zeit | 7 |
| Kosten aus der Gesamtrechnung | 7 |
| Mehrkostenberechnung | 7 |
| Vergleich Kleineinkauf | 8 |
| Preisvergleich | 10 |
| Impressum | 10 |

Allgemeines:

Ab Oktober 2003 habe ich an insgesamt 28 Haushalte Mappen ausgeteilt und habe die Familien gebeten über einen Zeitraum von 4 Wochen den gesamten Lebensmitteleinkauf aufzulisten. Wichtig war auch, dass die gefahrenen Km und der Zeitaufwand genau festgehalten wurde. Außerdem gibt es noch eine Unterscheidung zwischen den Fahrtstrecken die nur zum einkaufen verwendet wurden und den Fahrtstrecken die z.B. am Nachhauseweg von der Arbeit gefahren wurden. Bei der Auswahl der Familien legte ich Wert darauf, dass die lokale Struktur enthalten ist. So bat ich Zweipersonenhaushalte genauso wie Mehrpersonenhaushalte und auch Landwirte um Ihre Mitarbeit.

Dadurch sind durch die Selbstversorgung der Landwirte und deren Verwandte gewisse Lebensmittel, die in einer anders strukturierten Region stärker gekauft werden, hier weniger benötigt worden. Auch die Selbstversorgung mit Gemüse ist in der Auflistung deutlich erkennbar.

Ich bedanke mich sehr herzlich bei jenen Familien die durch Ihre genaue Auflistung die Basis für dieses Projekt bildeten. Weiters bedanke ich mich auch bei allen Helfern, die an der Auswertung mitgewirkt haben.

Die Auflistung und Auswertung erfolgte übrigens anonym. Aus den Tabellen ist nicht erkennbar wer die Liste geführt hat.

Struktur der Auswertung:

Von den 28 ausgegeben Mappen erhielt ich 23 zurück, zwei Mappen waren allerdings unverwertbar. Somit blieben 21 Mappen zur Auswertung übrig. Die Einkäufe aus den Mappen habe ich dann jeweils Tag für Tag in einer Datei zusammengefasst und damit ein Gesamtergebnis erstellt. Durch die Vielfalt der Produkte habe ich auch Zusammenfassungen vorgenommen, so habe ich die verschiedensten Hartkäse in einer Rubrik Käse usw. aufgelistet. Gleichzeitig sind dabei auch die gefahrenen Km und die verbrauchte Zeit ersichtlich.

Dieser erste Teil ergibt dann den gesamten und den durchschnittlichen Einkaufsbedarf. In einer weiteren Tabelle habe ich dann die Preise für die einzelnen Artikel in den verschiedensten Geschäften erhoben. Artikel die allerdings in der ersten Tabelle nicht von mehr als fünf mal (=1/4 der erhebenden Familien) gekauft wurde, habe ich aus der Preistabelle gestrichen.

In diese zweite Tabelle habe ich auch schon die Kosten aus den Fahrten zu den jeweiligen Geschäften und den jeweiligen Zeitbedarf für die Fahrt berücksichtigt. Als Kostenbasis für die Fahrtstrecke nahm ich das amtliche Kilometergeld von € 0,36, für den Zeitaufwand berechnete ich € 7,- pro Stunde. Die Strecken zu den verschiedensten Geschäften fuhr ich gemeinsam mit meinem Sohn Markus Bauer selbst ab und stoppte dabei auch die gefahrenen Zeit.

Unberücksichtigt bleibt in diesem Zusammenhang die reine Einkaufszeit, vom aussteigen aus dem Auto bis zum wiedereinsteigen nach dem Einkauf. Gemessen habe ich die Fahrtstrecke immer vom Ortsplatz in Eidenberg aus. Fahrten bis 2 Km habe ich nicht gewertet, da dies Einkäufe im jeweils lokalen Geschäft in Eidenberg oder Untergeng bedeuten, Diese Strecke scheinen in der Statistik als zu Fuß zurückgelegte Km auf.

Aus den gesamten Einkäufen erhob ich in einem weiteren Schritt die sogenannten Kleinkäufe. Dabei berücksichtigte ich die Einkäufe bis maximal 5 Artikel. Auch diese habe ich in einer eigenen Datei aufgelistet und dazu die Mehrkosten aus der Fahrt aufgezeigt.

verglichene Geschäfte

für den Preisvergleich wurden folgende Geschäfte hergenommen:

- S'Gschäft in Eidenberg
- Nah und Frisch Pargfrieder in Untergeng
- Winklermarkt Linz
- Interspar
- Pro Kaufland
- Merkur Markt
- Hofer in Walding
- Billa in Walding

In der Auswertung für die Mehrkosten aus der Fahrt kamen noch folgende Geschäfte dazu:

- Spar Gramastetten
- Winkler Gramastetten
- Spar Pöstlingberg
- Spar Zwettl/Rodl
- Ortszentrum Hellmonsödt
- Spar Bad Leonfelden (Einkaufspark Leone)

Auswertung im Detail

Diese Auswertung führt zu den verschiedensten Ergebnissen. Ich stelle nachstehend die einzelnen Ergebnisse dar, beginnend mit einer Durchschnittsberechnung aus der Auflistung. Weiters habe ich dann die Mehrkosten aus Fahrstrecke und Fahrzeit zu den verschiedensten Geschäften aufgelistet. In der Preistabelle habe ich dann von einigen Geschäften die Preise verglichen und aus dem Verbrauch aus der Auflistung zwei Arten von Einkäufen zusammengestellt.

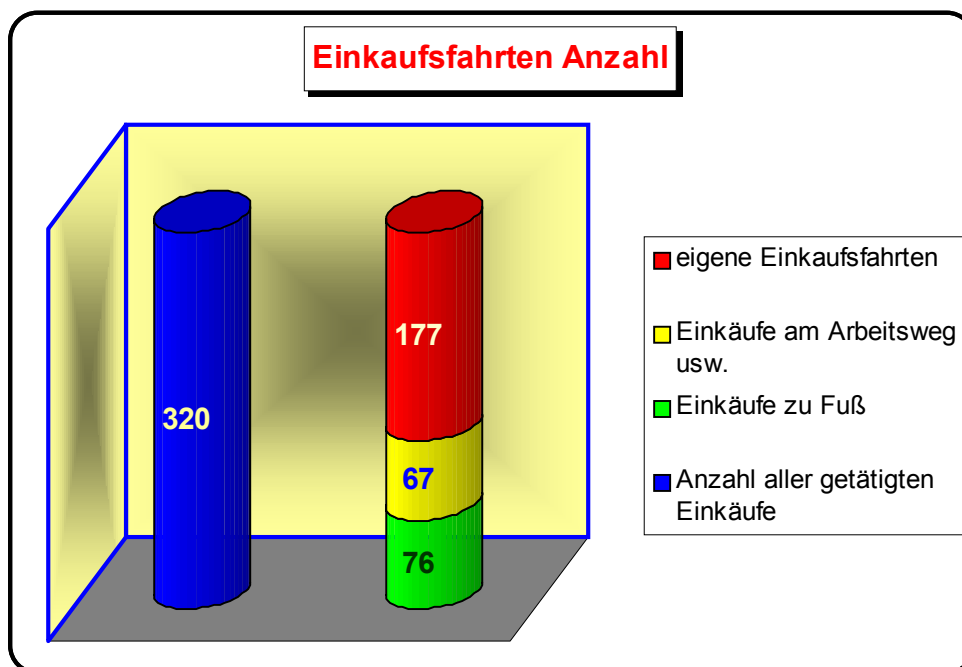
Erstens eine große Liste. In dieser sind alle Einkäufe von Artikel die mindestens fünf mal gelistet wurden vermerkt.

Zweitens habe ich eine Kleineinkaufsliste zusammengestellt. In dieser Liste sind jene Einkäufe vermerkt, die nur maximal fünf Artikel umfassten. Trotzdem entstand eine List von 12 Artikel die, auch von der Menge, bereits einem mittleren Einkauf entsprechen.

Jedes mal habe ich sofort auch die Mehrkosten aus der Fahrt mitangegeben und auch in Prozent dargestellt. Beim Kleineinkauf habe ich auch das Preisverhältnis gegenüber dem Eidenberger G'schäft in Prozent dargestellt. Ich merke noch an, dass diese Studie natürlich genauso aus der Sicht von Untergeng dargestellt werden kann. Die Preise der Geschäfte in Eidenberg und Untergeng sind bis auf wenige Ausnahmen gleich hoch, daher ist es sicher richtig, die Fahrtstrecken bis 2Km in Untergeng ebenso wie in Eidenberg als „zu Fuß“ gegangen zu werten. Natürlich ist dann aus der Sicht vom Kaufhaus Pargfrieder in Untergeng das Prozentverhältnis gegenüber dem Eidenberger G'schäft umzudrehen.

Einkaufsfahrten

In der Auswertung sind immer wieder Strecken von einem halben bis zu zwei Kilometer (meistens zu Fuß zurückgelegt) angegeben. Strecken bis 2 Kilometer habe ich als „zu Fuß“ gegangen bewertet und die Kilometer nicht gezählt. In den Vergleichen zu anderen Geschäften ging ich vom Ortsplatz in Eidenberg aus, daher waren diese Kurzstrecken auch 0 Km Fahrten.

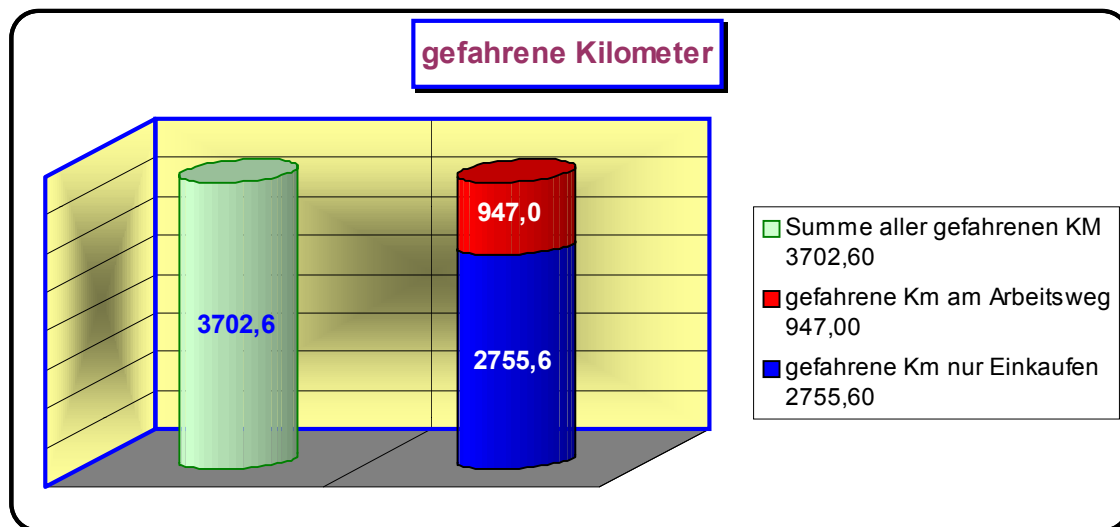


Das ergibt einen Durchschnitt von **15,24 Fahrten** pro Familie im Monat.

55% aller Einkaufsfahrten wurden als eigen Einkaufsfahrten erledigt, 21% der Fahrten sind am Arbeitsweg bzw. einem anderen Weg getätigt worden und 24% der Einkäufe werte ich als zu Fuß erledigt.

gefahrenen Kilometer

Bei den Kilometern ist das Verhältnis noch drastischer, von der Bevölkerung wurden 74% aller zum Einkaufen zurückgelegten Kilometer als eigen Einkaufsfahrt gefahren. Nur 26% der zurückgelegten Kilometer wurden am Arbeitsweg usw. gefahren.



Durchschnittlich betrug die Kilometerleistung pro Einkauf 11,57 Km

Umweltkomponente

Für die zurückgelegten Kilometer kann ich auch eine Umweltkomponente berücksichtigen.

Der Schadstoffausstoß pro gefahrenen Km beträgt 170g CO². Alleine für die extra 2755,60 gefahrenen Kilometer habe wir die Umwelt mit **468,45 Kg CO²** belastet. In der Gemeinde Eidenberg kaufen aber ca. 25 mal so viele Familien ein. Wenn ich eine Hochrechnung anstelle, belasten wir die Umwelt mit **11.711,25 Kg CO²**. Ich bin sicher, durch ökonomischeres Einkaufen, bzw. durch vermehrten Einkauf im Ort können wir gemeinsam diesen Schadstoffausstoß um 50% reduzieren. Das bedeutet eine Reduzierung um ca. **6 Tonnen CO²**.

verbrauchte Zeit

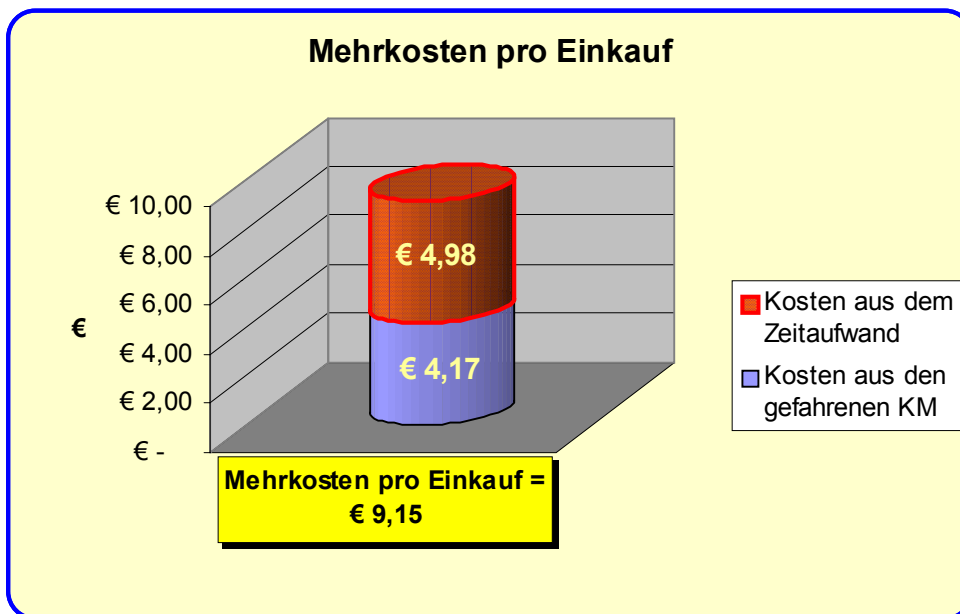
Alle 21 Familien benötigten für die gesamten Einkäufe
Das bedeutet pro Familie im Durchschnitt im Monat

221 Stunden und 28 Minuten.
10 Stunden und 33 Minuten

Für einen Einkauf benötigt die erhebenden Familien **41,51 Minuten** im Durchschnitt.

Kosten aus der Gesamtrechnung

Die gefahrenen Kilometer und die verbrauchte Zeit habe ich in Kosten umgewandelt. Zur Berechnung der Kilometerkosten nahm ich das amtliche Kilometergeld von € 0,36, die Stunde Einkaufszeit berechnete ich mit einem Billigstlohn von € 7,-/Stunde.



Aus diesen beiden Summen ergeben sich **durchschnittliche Mehrkosten** pro Einkauf von **€ 9,15**.

Mehrkostenberechnung

Für die nachfolgende Aufstellung ermittelte ich gemeinsam mit meinem Sohn Markus Bauer die Fahrtstrecken vom Ortsplatz Eidenberg bis zum jeweiligen Geschäft. Gleichzeitig stoppte ich auch die Fahrzeit. Aus dieser Summe ergeben sich folgende Mehrkosten für den Einkauf im jeweiligen Geschäft .

MEHRKOSTENBERECHNUNG

| | Interspar | Spar Gramastetten | Spar Pöstlingberg | Pro | Merkur |
|--|-----------|-------------------|-------------------|---------|---------|
| <i>Kilometerberechnung für eine Strecke</i> | | | | | |
| KM von Eidenberg zum Geschäft | 16,9 | 4,9 | 9,4 | 14,1 | 12,5 |
| ergibt Kosten pro Fahrt Hin u. Retour | € 12,17 | € 3,53 | € 6,77 | € 10,15 | € 9,00 |
| <i>Fahrzeitberechnung ohne Einkaufszeit</i> | | | | | |
| Fahrzeit Hin u. Retour in Minuten | 60 | 14 | 20 | 50 | 50 |
| Arbeitspreis € 7,-/Stunde | € 7,00 | € 1,63 | € 2,33 | € 5,83 | € 5,83 |
| Mehrkosten aus Strecke u. ZEIT | € 19,17 | € 5,16 | € 9,10 | € 15,99 | € 14,83 |

| | S'Gschäft | Winkler/Linz | Winkler/Gram. | Zwettl Spar | Bad Leonfelden |
|--|-----------|--------------|---------------|-------------|----------------|
| <i>Kilometerberechnung für eine Strecke</i> | | | | | |
| KM von Eidenberg zum Geschäft | 0 | 13,1 | 5 | 10,1 | 17 |
| ergibt Kosten pro Fahrt Hin u. Retour | € - | € 9,43 | € 3,60 | € 7,27 | € 12,24 |
| <i>Fahrzeitberechnung ohne Einkaufszeit</i> | | | | | |
| Fahrzeit Hin u. Retour in Minuten | 0 | 50 | 14 | 20 | 40 |
| Arbeitspreis € 7,-/Stunde | € - | € 5,83 | € 1,63 | € 2,33 | € 4,67 |
| Mehrkosten aus Strecke u. ZEIT | € - | € 15,27 | € 5,23 | € 9,61 | € 16,91 |

| | Hofer/Walding | Pargfrieder | Billa Walding | Hellmonsödt |
|--|---------------|-------------|---------------|-------------|
| <i>Kilometerberechnung für eine Strecke</i> | | | | |
| KM von Eidenberg zum Geschäft | 11,6 | 4,9 | 11,1 | 12,1 |
| ergibt Kosten pro Fahrt Hin u. Retour | € 8,35 | € 3,53 | € 7,99 | € 8,71 |
| <i>Fahrzeitberechnung ohne Einkaufszeit</i> | | | | |
| Fahrzeit Hin u. Retour in Minuten | 34 | 14 | 30 | 34 |
| Arbeitspreis € 7,-/Stunde | € 3,97 | € 1,63 | € 3,50 | € 3,97 |
| Mehrkosten aus Strecke u. ZEIT | € 12,32 | € 5,16 | € 11,49 | € 12,68 |

Vergleich Kleineinkauf

Der Kleineinkauf umfasst wie eingangs erwähnt Einkäufe von nicht mehr als 5 Artikel. Die nachfolgende Tabelle zeigt die Kosten eines sogenannten Kleineinkaufes, der allerdings auch schon 13 Artikel und die aus der Bevölkerung verbrauchte durchschnittliche Menge enthält. Dieser Einkauf, verbunden mit einer eigenen Einkaufsfahrt ist, wie Sie nachfolgend sehen, die teuerste Form des Einkaufes. Überrascht hat mich auch in der Preiserhebung, dass das Kaufhaus Pargfrieder und das Eidenberger G'schäft mit einer sehr guten Preiskalkulation arbeiten.

Preisvergleich Kleineinkauf

| ARTIKEL | Einheit | Gesamt | D Menge | Interspar | Pro | Merkur | Hofer/Walding | Pargfrieder | S'Gschäft | Winkler/Linz | Billa Walding |
|--------------------------------------|---------|--------|---------|----------------|----------------|----------------|----------------|----------------|----------------|----------------|----------------|
| Alkoholfrei | L | 45,1 | 9,020 | € 6,58 | € 5,95 | € 8,93 | € 2,98 | € 8,57 | € 8,57 | € 5,86 | € 7,67 |
| Brot | Kg | 38,25 | 1,125 | € 2,53 | € 1,79 | € 2,91 | € 1,00 | € 2,93 | € 2,93 | € 2,24 | € 2,23 |
| Butter | Kg | 2 | 0,400 | € 2,22 | € 1,60 | € 2,38 | € 1,58 | € 1,90 | € 1,90 | € 1,58 | € 2,22 |
| Joghurella | Becher | 48 | 4,000 | € 1,40 | € 1,16 | € 1,16 | € 1,40 | € 1,56 | € 1,56 | € 1,96 | € 1,16 |
| Käse | Kg | 1,93 | 0,322 | € 2,56 | € 3,01 | € 2,56 | € 2,57 | € 3,51 | € 3,51 | € 3,02 | € 2,38 |
| Leberkäse | Kg | 3,45 | 0,575 | € 6,61 | € 3,27 | € 6,84 | € 1,86 | € 3,57 | € 3,57 | € 5,69 | € 6,84 |
| Mandarinen | Kg | 6 | 1,200 | € 1,19 | € 1,79 | € 2,39 | € 1,91 | € 2,38 | € 2,38 | € 2,63 | € 2,15 |
| Milch | L | 29 | 1,611 | € 1,05 | € 1,11 | € 1,13 | € 1,05 | € 1,39 | € 1,39 | € 1,11 | € 1,43 |
| Rahm | Becher | 6 | 1,000 | € 0,59 | € 0,49 | € 0,45 | € 0,45 | € 0,65 | € 0,65 | € 0,89 | € 0,65 |
| Salzgebäck | Stk. | 123 | 4,556 | € 2,69 | € 2,05 | € 2,96 | € 1,14 | € 2,73 | € 2,73 | € 2,96 | € 2,69 |
| Schinken | Kg | 1,9 | 0,238 | € 2,59 | € 2,68 | € 1,88 | € 1,77 | € 2,76 | € 2,76 | € 2,83 | € 2,35 |
| Semmel | Stk. | 220 | 7,097 | € 1,42 | € 1,28 | € 2,06 | € 0,64 | € 1,77 | € 1,77 | € 1,92 | € 1,99 |
| Wurst | Kg | 2,9 | 0,207 | € 2,38 | € 2,55 | € 2,59 | € 0,91 | € 2,26 | € 1,86 | € 1,93 | € 2,20 |
| Einkaufswert | | | | € 33,82 | € 28,73 | € 38,24 | € 19,25 | € 35,96 | € 35,57 | € 34,62 | € 35,96 |
| +Mehrkosten aus Fahrt | | | | € 19,17 | € 15,99 | € 14,83 | € 11,85 | € 5,16 | € - | € 15,27 | € 11,03 |
| Mehrkosten in % | | | | 56,68% | 55,63% | 38,79% | 61,56% | 14,35% | 0,00% | 44,10% | 30,66% |
| Kosten in Prozent zum Gschäft | | | | 148,97% | 125,73% | 149,22% | 87,45% | 115,62% | 100,00% | 140,24% | 132,09% |

Die Mehrkosten in € beziehen sich auf die weitere Fahrtstrecke gegenüber dem Gschäft in Eidenberg

Die Mehrkosten in % ergeben sich aus dem Mehraufwand für die Fahrt

Beim Einkauf gleicher Marken, muß eine Einkauf im Pro (billigstes Markengleiches Geschäft) mindestens € 67,16 kosten um den Mehraufwand aus der Fahrt auszugleichen. Beim Interspar sind es schon € 412,95, beim Winkler in Linz € 556,7 (Es gibt auch ein Geschäft in Gramastetten). Merkur und Billa sind bei diesem Einkauf teurer als das G'schäft in Eidenberg. Hofer kann durch die Markenungleichheit nicht gewertet werden.

Preisvergleich

Als letzte Tabelle füge ich noch den Preisvergleich aus dem sogenannten großen Einkauf bei. Dabei ist zu beachten, dass ich nicht überall alle Preise eruieren konnte. Teils führen die Geschäfte diese Artikel nicht, oder wir haben die Artikel im jeweiligen Geschäft gerade nicht gefunden.

Um einen einigermaßen objektiven Preisvergleich zu erhalten, habe ich die Produkte immer der Marke nach verglichen. Nur bei der Fa. Hofer ist dies durch den ausschließlichen Eigenmarkenanteil nicht möglich.

Das Eidenberger G'schäft, geführt vom Verein DLS Eidenberg hat sicher nicht immer alle aufgelisteten Artikel lagernd, allerdings kann die Bevölkerung diese Waren telefonisch oder per Fax bestellen, innerhalb spätestens 2 Tagen sind die Waren abholbereit. Somit ist es möglich einen gesamten Großeinkauf bequem und Kostengünstig zu tätigen. **Bemerkenswert ist, dass sich die Kosten eines Einkaufes auch bei einem Einkaufsvolumen von über € 100,- um 6% – 16% alleine durch die Fahrtstrecke und den Zeitaufwand erhöhen.**

Impressum

Dieses Projekt ist ein Bestandteil der Leb's Ausbildung, des Lehrganges zum Lebensraum und Zukunftsmoderators, durchgeführt von der Umweltakademie des Landes OÖ im Rahmen der lokalen Agenda 21.

Die Idee und die Anweisungen zu diesem Projekt, sowie die schriftliche Ausfertigung stammen von:

Anton Bauer
Höhenweg 6
4201 Eidenberg
Tel. + Fax +43 7239 6677
Mobil +43 699 10218502
Email: avadon@aon.at

Veröffentlichungen und Weiterverwendung bedürfen der Genehmigung durch den Autor. Die gesamten Dateien sind auch auf CD erhältlich.

**FAHR NICHT FORT,
KAUF IM ORT**

**WER IM EIGENEN ORT
EINKAUFT, SCHAFFT
ARBEITSPLÄTZE**

Preistabelle

Zum fairen Preisvergleich nahm ich Produkte der gleichen Marke. Auf spezifische Eigenmarken nahm ich außer beim Hofer keine Rücksicht.

Der Wert in der Spalte "Menge/Wo" ergibt sich aus dem Tabellenblatt Gesamt dividiert durch 4 (= Durchschnittlicher Einkauf pro Woche)

| | | | | | | | | | | | | |
|--|----------------|------------------|------------------|-----------------|-----------------|----------------------|--------------------|------------------|---------------------|----------------------|--|--|
| <i>Kilometerberechnung für eine Strecke</i> | | | | | | | | | | | | |
| KM von Eidenberg zum Geschäft | | | 16,9 | 14,1 | 12,5 | 11,6 | 4,9 | 0 | 13,1 | 11,1 | | |
| ergibt Kosten pro Fahrt Hin u. Retour | | | € 12,17 | € 10,15 | € 9,00 | € 8,35 | € 3,53 | € - | € 9,43 | € 7,99 | | |
| <i>Fahrzeitberechnung ohne Einkaufszeit</i> | | | | | | | | | | | | |
| Fahrzeit Hin u. Retour in Minuten | | | 60 | 50 | 50 | 30 | 14 | 0 | 50 | 26 | | |
| Arbeitspreis € 7,-/Stunde | | | € 7,00 | € 5,83 | € 5,83 | € 3,50 | € 1,63 | € - | € 5,83 | € 3,03 | | |
| Mehrkosten aus Strecke u. ZEIT | | | € 19,17 | € 15,99 | € 14,83 | € 11,85 | € 5,16 | € - | € 15,27 | € 11,03 | | |
| Mehrkosten in % | | | 16,09% | 12,83% | 10,04% | 20,57% | 6,22% | 0,00% | 10,75% | 7,60% | | |
| Wert Gesamt | | | € 119,16 | € 124,60 | € 147,74 | € 57,63 | € 82,92 | € 79,09 | € 141,94 | € 145,09 | | |
| ARTIKEL | Einheit | Menge/Wo. | Interspar | Pro | Merkur | Hofer/Walding | Pargfrieder | S'Gschäft | Winkler/Linz | Billa Walding | | |
| Alkoholfrei | L | 3,800 | € 2,77 | € 2,51 | € 3,76 | € 1,25 | € 3,61 | € 3,61 | € 2,47 | € 3,23 | | |
| Äpfel | kg | 1,029 | € 1,33 | € 1,43 | € 2,05 | € 2,05 | € 2,05 | € 2,05 | € 0,81 | € 2,31 | | |
| Aufstrichkäse | kg | 0,071 | € 0,78 | € 0,49 | € 0,61 | € 0,32 | € 0,56 | € 0,56 | € 0,49 | € 0,48 | | |
| Bananen | kg | 1,092 | € 2,50 | € 1,63 | € 2,01 | € 1,08 | € 1,63 | € 1,63 | € 2,28 | € 2,17 | | |
| Bier | Flaschen | 3,512 | € 2,07 | € 2,35 | € 2,99 | € - | € 3,13 | € 3,13 | € 2,63 | € 2,88 | | |
| Biskotten | Pkg | 0,107 | € 0,14 | € 0,07 | € 0,14 | € 0,08 | € 0,14 | € 0,14 | € 0,14 | € 0,14 | | |
| Blätterteig | kg | 0,092 | € 0,22 | € 0,18 | € 0,42 | € 0,22 | € 0,31 | € 0,31 | € 0,38 | € 0,42 | | |
| Brösel | kg | 0,065 | € 0,06 | € 0,09 | € 0,24 | € - | € 0,09 | € 0,09 | € 0,09 | € 0,06 | | |
| Brot | kg | 1,613 | € 3,63 | € 2,56 | € 4,18 | € 1,44 | € 4,19 | € 4,19 | € 3,21 | € 3,19 | | |
| Brot - Vollkorn | kg | 0,321 | € - | € 1,34 | € 0,83 | € - | € 1,93 | € 1,93 | € - | € 1,41 | | |
| Butter | kg | 0,406 | € 2,26 | € 1,62 | € 2,42 | € 1,61 | € 1,93 | € 1,93 | € 1,61 | € 2,26 | | |
| Camembert | pkt | 0,107 | € 0,26 | € 0,20 | € 0,28 | € 0,13 | € 0,33 | € 0,33 | € 0,26 | € 0,30 | | |
| Dosenobst | Dose | 0,202 | € 0,28 | € 0,24 | € 0,38 | € 0,18 | € 0,15 | € 0,15 | € 0,22 | € 0,22 | | |

| ARTIKEL | Einheit | Menge/Wo. | Interspar | Pro | Merkur | Hofer/Walding | Pargfrieder | S'Gschäft | Winkler/Linz | Billa | Walding |
|-------------------|----------------|------------------|------------------|------------|---------------|----------------------|--------------------|------------------|---------------------|--------------|----------------|
| Essig | L | 0,155 | € 0,15 | € 0,15 | € 0,18 | € 0,08 | € 0,18 | € 0,18 | € 0,15 | € 0,20 | |
| Faschiertes | Kg | 0,164 | € 0,90 | € 0,65 | € 0,87 | € 0,74 | € - | € - | € 0,82 | € 0,82 | |
| Fischdose | Stk | 0,190 | € 0,24 | € 0,23 | € 0,26 | € 0,12 | € 0,25 | € 0,25 | € 0,25 | € 0,25 | |
| Fleisch - Rind | Kg | 0,239 | € 2,63 | € 2,39 | € 2,87 | € 2,18 | € - | € - | € 2,37 | € 2,87 | |
| Fleisch - Schwein | Kg | 0,529 | € 4,23 | € 3,43 | € 3,70 | € 2,91 | € - | € - | € 3,70 | € 4,23 | |
| Fleisch-Pute | kg | 0,202 | € 1,75 | € 1,61 | € 2,02 | € 1,27 | € - | € - | € 2,02 | € 2,12 | |
| Frankfurter | Paar | 0,631 | € 0,33 | € 0,44 | € 0,79 | € 0,33 | € 0,40 | € 0,40 | € 0,73 | € 0,40 | |
| Gebäck - Salz | Stk | 4,464 | € 2,63 | € 2,01 | € 2,90 | € 1,12 | € 2,68 | € 2,68 | € 2,90 | € 2,63 | |
| Germ | Stk. | 0,310 | € 0,06 | € 0,06 | € 0,28 | € 0,06 | € 0,07 | € 0,07 | € 0,06 | € 0,24 | |
| Gurken | Stk | 0,310 | € 0,21 | € 0,31 | € 0,24 | € 0,15 | € 0,34 | € 0,34 | € 0,34 | € 0,31 | |
| Honig | Glas | 0,060 | € 0,24 | € 0,46 | € 0,48 | € 0,27 | € 0,39 | € 0,39 | € 0,26 | € 0,48 | |
| Joghurt | Becher | 2,449 | € 0,86 | € 0,71 | € 0,71 | € 0,86 | € 0,96 | € 0,96 | € 1,20 | € 0,71 | |
| Jogurella | Becher | 1,738 | € 0,68 | € 0,59 | € 0,78 | € 0,43 | € 0,70 | € 0,70 | € 1,03 | € 0,78 | |
| Kaffee | kg | 0,690 | € 4,82 | € 5,50 | € 5,50 | € 5,50 | € 4,96 | € 4,96 | € 2,75 | € 5,50 | |
| Kakao | Pkg | 0,074 | € 0,22 | € 0,28 | € 0,33 | € 0,18 | € 0,41 | € 0,41 | € 0,26 | € 0,37 | |
| Karfiol | Stk. | 0,071 | € 0,07 | € 0,14 | € 0,11 | € 0,07 | € - | € - | € 0,13 | € 0,13 | |
| Karotten | kg | 0,065 | € 0,05 | € 0,05 | € 0,06 | € 0,03 | € 0,06 | € 0,06 | € 0,05 | € 0,13 | |
| Kartoffel | kg | 0,512 | € 0,64 | € 1,02 | € 0,64 | € 0,18 | € - | € - | € 1,22 | € 0,41 | |
| Käse | kg | 0,536 | € 4,27 | € 5,02 | € 4,27 | € 4,28 | € 5,84 | € 5,84 | € 5,03 | € 3,97 | |
| Kaugummi | Pkt | 0,381 | € 0,10 | € 0,22 | € 0,11 | € - | € 0,25 | € 0,25 | € 0,25 | € 0,25 | |
| Ketchup | Kg | 0,046 | € 0,14 | € 0,09 | € 0,14 | € 0,10 | € 0,15 | € 0,15 | € 0,09 | € 0,10 | |
| Kiwi | Stk. | 0,560 | € - | € 0,20 | € 0,20 | € 0,07 | € 0,22 | € 0,22 | € 0,11 | € 0,22 | |
| Knacker | Stk | 0,464 | € 0,31 | € 0,34 | € 0,46 | € 0,21 | € 0,28 | € 0,28 | € 0,38 | € 0,31 | |
| Knödelbrot | kg | 0,113 | € 0,26 | € 0,31 | € 0,41 | € 0,16 | € 0,28 | € 0,28 | € 0,36 | € 0,22 | |
| Leberkäse | kg | 0,049 | € 0,57 | € 0,28 | € 0,59 | € 0,16 | € 0,31 | € 0,31 | € 0,49 | € 0,59 | |
| Mayonnaise | kg | 0,007 | € - | € 0,03 | € 0,05 | € - | € 0,04 | € 0,04 | € 0,04 | € 0,05 | |
| Mandarinen | kg | 0,875 | € 0,87 | € 1,30 | € 1,74 | € 1,39 | € 1,73 | € 1,73 | € 1,92 | € 1,57 | |
| Maresi | 500g | 0,167 | € 0,17 | € 0,15 | € 0,22 | € 0,13 | € 0,23 | € 0,23 | € 0,21 | € 0,23 | |
| Marmelade | kg | 0,094 | € 0,40 | € 0,48 | € 0,84 | € 0,28 | € 0,52 | € 0,52 | € 0,22 | € 0,75 | |
| Mehl | kg | 0,881 | € 0,87 | € 0,61 | € 0,87 | € 1,05 | € 0,87 | € 0,87 | € 0,78 | € 1,05 | |
| Milch | l | 3,702 | € 2,41 | € 2,55 | € 2,59 | € 2,41 | € 3,18 | € 3,18 | € 2,55 | € 3,30 | |
| Mineralwasser | L | 2,012 | € 0,66 | € 0,56 | € 0,66 | € 0,46 | € 2,39 | € 2,39 | € 0,66 | € 0,78 | |
| Müsli | Kg | 0,182 | € 0,36 | € 0,54 | € 0,33 | € 0,33 | € 0,53 | € 0,53 | € 0,45 | € 0,36 | |
| Müsliriegel | Stk | 0,405 | € 0,60 | € 0,64 | € 0,48 | € 0,59 | € 0,60 | € 0,60 | € 0,60 | € 0,60 | |
| Nudeln | kg | 0,385 | € 0,96 | € 0,99 | € 0,96 | € 0,68 | € 1,00 | € 1,00 | € 1,27 | € 1,04 | |
| Nüsse | kg | 0,124 | € 0,93 | € 1,05 | € 0,86 | € 0,49 | € 1,18 | € 1,18 | € 0,89 | € 0,74 | |
| Nutella | Glas | 0,101 | € 0,18 | € 0,20 | € 0,22 | € - | € 0,21 | € 0,21 | € 0,17 | € 0,18 | |
| Öl | L | 0,143 | € 0,46 | € 0,44 | € 0,38 | € 0,28 | € 0,46 | € 0,46 | € 0,44 | € 0,46 | |

| ARTIKEL | Einheit | Menge/Wo. | Interspar | Pro | Merkur | Hofer/Walding | Pargfrieder | S'Gschäft | Winkler/Linz | Billa | Walding |
|--------------------|----------------|------------------|------------------|------------|---------------|----------------------|--------------------|------------------|---------------------|--------------|----------------|
| Paprika grün/rot | Stk | 0,381 | € 0,26 | € 0,26 | € 0,26 | € 0,16 | € 0,30 | € 0,30 | € 0,29 | € 0,26 | € 0,26 |
| Pfeffer ganz | kg | 0,003 | € 0,00 | € 0,00 | € 0,00 | € 0,00 | € 0,01 | € 0,01 | € 0,00 | € 0,00 | € 0,00 |
| Pizza | Pkt | 0,310 | € 0,71 | € 0,52 | € 0,86 | € 1,08 | € 0,77 | € 1,52 | € 0,62 | € 0,71 | € 0,71 |
| Rama | Kg | 0,075 | € 0,26 | € 0,24 | € 0,25 | € 0,09 | € 0,26 | € 0,26 | € 0,26 | € 0,22 | € 0,22 |
| Reis | kg | 0,149 | € 0,43 | € 0,40 | € 0,44 | € 0,15 | € 0,36 | € 0,36 | € 0,43 | € 0,44 | € 0,44 |
| Reiswaffeln | Pkg | 0,143 | € 0,14 | € 0,14 | € 0,14 | € - | € 0,11 | € 0,11 | € 0,14 | € 0,11 | € 0,11 |
| Rum | L | 0,036 | € 0,30 | € 0,25 | € 0,31 | € 0,21 | € 0,26 | € 0,26 | € 0,21 | € 0,38 | € 0,38 |
| Russen | Glas | 0,083 | € 0,21 | € 0,28 | € 0,17 | € 0,46 | € 0,21 | € 0,21 | € 0,14 | € 0,17 | € 0,17 |
| Saft | L | 0,731 | € 1,94 | € 1,66 | € 1,80 | € 1,45 | € 1,59 | € 1,59 | € 2,44 | € 1,94 | € 1,94 |
| Salat | stk | 0,619 | € 0,43 | € - | € 0,80 | € 0,43 | € 0,80 | € 0,80 | € 0,61 | € 0,80 | € 0,80 |
| Salz | kg | 0,089 | € 0,06 | € 0,07 | € 0,11 | € 0,06 | € 0,08 | € 0,08 | € 0,06 | € 0,31 | € 0,31 |
| Sauerkraut | kg | 0,082 | € 0,06 | € 0,11 | € 0,06 | € 0,06 | € 0,06 | € 0,06 | € 0,08 | € 0,06 | € 0,06 |
| Sauerrahm | Becher | 0,622 | € 0,37 | € 0,30 | € 0,28 | € 0,28 | € 0,40 | € 0,40 | € 0,55 | € 0,40 | € 0,40 |
| Schinken | kg | 0,135 | € 1,47 | € 1,52 | € 1,06 | € 1,00 | € 1,56 | € 1,56 | € 1,60 | € 1,33 | € 1,33 |
| Schlagobers | Becher | 0,753 | € 0,59 | € 0,49 | € 0,59 | € 0,49 | € 0,59 | € 0,59 | € 0,87 | € 0,59 | € 0,59 |
| Schokolade | Tafel | 1,000 | € 0,59 | € 0,49 | € 0,79 | € 0,65 | € 0,86 | € 0,86 | € 0,53 | € 0,66 | € 0,66 |
| Schokopudding | Pkg | 0,798 | € 0,20 | € 0,24 | € 0,23 | € 0,20 | € 0,22 | € 0,22 | € 0,13 | € 0,24 | € 0,24 |
| Semmel | Stk | 6,714 | € 1,34 | € 1,21 | € 1,95 | € 0,60 | € 1,68 | € 1,68 | € 1,81 | € 1,88 | € 1,88 |
| Senf | Tube | 1,131 | € 1,12 | € 1,46 | € 1,12 | € 0,44 | € 1,69 | € 1,69 | € 1,01 | € 1,23 | € 1,23 |
| Speck | kg | 0,052 | € 0,47 | € 0,73 | € 1,25 | € 0,47 | € 0,55 | € 0,55 | € 0,78 | € 0,73 | € 0,73 |
| Staubzucker | kg | 0,167 | € 0,26 | € 0,26 | € 0,26 | € 0,26 | € 0,29 | € 0,29 | € 0,24 | € 0,30 | € 0,30 |
| Streichkäse | Pkg | 0,368 | € 0,50 | € 0,51 | € 0,58 | € 0,29 | € 0,53 | € 0,53 | € 0,51 | € 0,50 | € 0,50 |
| Taschentücher | Pkt | 2,512 | € 0,05 | € 0,05 | € 0,05 | € 0,18 | € 0,60 | € 0,60 | € 0,40 | € 0,05 | € 0,05 |
| Tee | Pkt | 0,226 | € 0,40 | € 0,40 | € 0,45 | € 0,29 | € 0,44 | € 0,44 | € 0,50 | € 0,50 | € 0,50 |
| Tiefkühlgemüse | kg | 0,209 | € 0,50 | € 0,97 | € 0,50 | € 0,56 | € 1,11 | € - | € 0,62 | € 1,18 | € 1,18 |
| Tiefkühlkost | pkt | 0,298 | € 0,71 | € 1,19 | € 1,04 | € 0,65 | € 1,19 | € - | € 1,04 | € 1,19 | € 1,19 |
| Tierfutter Dose | Stk | 0,667 | € 0,53 | € 0,39 | € 0,39 | € 0,23 | € 0,59 | € 0,59 | € 0,46 | € 0,53 | € 0,53 |
| Tierfutter Sack | Pkt | 0,298 | € 0,35 | € 0,35 | € 0,35 | € 0,38 | € 0,49 | € 0,49 | € 0,44 | € 0,38 | € 0,38 |
| Tierfutter trocken | Stk. | 0,202 | € 0,23 | € 0,16 | € 0,24 | € 0,26 | € 0,16 | € 0,16 | € 0,24 | € 0,26 | € 0,26 |
| Toastbrot | Pkt | 0,262 | € 0,39 | € 0,39 | € 0,39 | € 0,12 | € 0,12 | € 0,12 | € 0,34 | € 0,38 | € 0,38 |
| Toilettenpapier | Rolle | 0,940 | € 0,34 | € 0,47 | € 0,34 | € 0,24 | € 0,27 | € 0,27 | € 0,36 | € 0,40 | € 0,40 |
| Tomaten | kg | 0,266 | € 0,21 | € 0,40 | € 0,48 | € 0,26 | € 0,53 | € 0,53 | € 0,42 | € 0,53 | € 0,53 |
| Topfen | kg | 0,155 | € 0,43 | € 0,43 | € 0,43 | € 0,34 | € 0,49 | € 0,49 | € 0,12 | € 0,59 | € 0,59 |
| Vanillepudding | Pkg | 0,357 | € 0,09 | € 0,11 | € 0,10 | € 0,09 | € 0,10 | € 0,10 | € 0,06 | € 0,11 | € 0,11 |
| Weintrauben | kg | 0,089 | € 0,31 | € 0,36 | € 0,31 | € 0,21 | € - | € - | € 0,36 | € 0,27 | € 0,27 |
| Wurst | kg | 0,531 | € 6,11 | € 6,53 | € 6,64 | € 2,34 | € 5,79 | € 4,78 | € 4,94 | € 5,63 | € 5,63 |
| Zahnbürste | Stk | 0,250 | € 0,50 | € 0,25 | € 0,57 | € 0,32 | € 0,36 | € - | € 0,37 | € 0,37 | € 0,37 |
| Zahnpasta | Tube | 0,238 | € 0,65 | € 0,62 | € 0,52 | € 0,24 | € 0,62 | € 0,35 | € 0,57 | € 0,59 | € 0,59 |

| ARTIKEL | Einheit | Menge/Wo. | Interspar | Pro | Merkur | Hofer/Walding | Pargfrieder | S'Gschäft | Winkler/Linz | Billa Walding |
|---------------------|----------------|------------------|------------------|------------|---------------|----------------------|--------------------|------------------|---------------------|----------------------|
| Zucker | kg | 0,262 | € 0,26 | € 0,26 | € 0,26 | € 0,26 | € 0,30 | € 0,30 | € 0,28 | € 0,29 |
| Zuckerl | pkt | 0,417 | € 0,41 | € 0,75 | € 0,62 | € 0,66 | € 0,70 | € 0,70 | € 0,62 | € 0,69 |
| Zwiebel | kg | 0,199 | € 0,12 | € 0,20 | € 0,09 | € 0,08 | € 0,16 | € 0,16 | € 0,20 | € 0,13 |
| Sauergemüse kl | Glas | 0,143 | € 0,16 | € 0,18 | € 0,18 | € 0,08 | € 0,11 | € 0,11 | € 0,18 | € 0,11 |
| Sauergemüse groß | Glas | 0,357 | € 0,53 | € 0,57 | € 0,53 | € 0,28 | € 0,57 | € 0,57 | € 0,35 | € 0,53 |
| Chips, Soletti usw. | Stk | 0,286 | € 0,28 | € 0,28 | € 0,28 | € 0,20 | € 0,43 | € 0,43 | € 0,43 | € 0,28 |
| Gemüse | kg | 0,182 | € 0,63 | € 0,63 | € 0,54 | € 0,25 | € 0,63 | € - | € 0,63 | € 0,80 |
| Kuchen | Stk | 0,857 | € 1,11 | € 1,02 | € 1,28 | € 0,68 | € 0,99 | € 0,99 | € 1,19 | € 0,99 |

**WIR ERHÖHEN UNSEREN EIGENEN
WERT DURCH STÄRKUNG DER LOKALEN
WIRTSCHAFT!!!**